

Parti secondo il tipo e l'urgenza, casi A, Svizzera dal 2010

Svizzera								
	2010	2011	2012	2013	2014	2015	2016	2017
Totale parti	80'166	80'261	81'539	82'180	84'139	85'609	86'574	85'864
Cesareo	26'269	26'712	27'116	27'316				
Cesareo primario	14'592	14'767	15'079	14'219
Cesareo secondario	13'681	13'712	13'688	13'594
Forcipe	1'061	1'066	988	960	933	892	946	815
Ventosa	7'820	7'769	8'226	8'129	8'332	8'517	8'604	8'796
Induz. medicament.	9'023	9'346	10'049	10'357	10'977	11'340	11'404	11'755
Induz. altra	6'919	7'580	7'741	7'469	7'593	7'867	8'179	7'779
Nessuno o non spec.	29'074	27'788	27'419	27'949	28'031	28'514	28'674	28'906

Parti IN URGENZA

Totale	32'300	33'363	33'139	33'788	36'504	39'745	39'366	39'472
Cesareo	7'515	7'923	7'574	7'542				
Cesareo primario	2'150	2'418	2'348	1'770
Cesareo secondario	6'100	6'636	6'457	6'533
Forcipe	588	636	450	499	505	518	529	455
Ventosa	3'281	3'336	3'602	3'617	3'860	4'267	4'289	4'445
Induz. medicament.	3'328	3'565	3'692	3'582	3'950	4'445	4'330	4'510
Induz. altra	3'464	3'929	3'832	3'685	3'869	4'283	4'534	4'435
Nessuno o non spec.	14'124	13'974	13'989	14'863	16'070	17'178	16'879	17'324

Parti NON in urgenza (elettivi)

Totale	47'866	46'898	48'400	48'392	47'635	45'864	47'208	46'392
Cesareo	18'754	18'789	19'542	19'774				
Cesareo primario	12'442	12'349	12'731	12'449
Cesareo secondario	7'581	7'076	7'231	7'061
Forcipe	473	430	538	461	428	374	417	360
Ventosa	4'539	4'433	4'624	4'512	4'472	4'250	4'315	4'351
Induz. medicament.	5'695	5'781	6'357	6'775	7'027	6'895	7'074	7'245
Induz. altra	3'455	3'651	3'909	3'784	3'724	3'584	3'645	3'344
Nessuno o non spec.	14'950	13'814	13'430	13'086	11'961	11'336	11'795	11'582

In percento dei parti

In Urgenza	40	42	41	41	43	46	45	46
Non in urgenza	60	58	59	59	57	54	55	54

Forcipe '7201','7209','7211','7219','7221','7229','7231','7239','724','7251','7253','726'

Ventosa '7271','7279' Induzione medica '734'

Induzione artificiale o chirurgica '7301','7309','731'

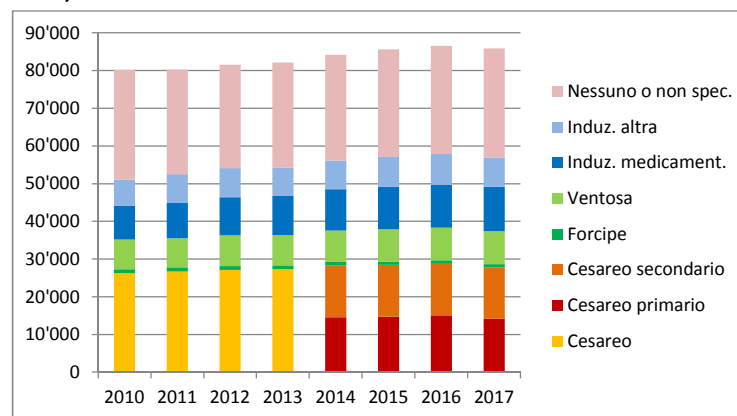
Cesareo primario '740X10','741X10','742X10','744X10','749910'

Cesareo secondario '740X20','741X20','742X20','744X20','749920'

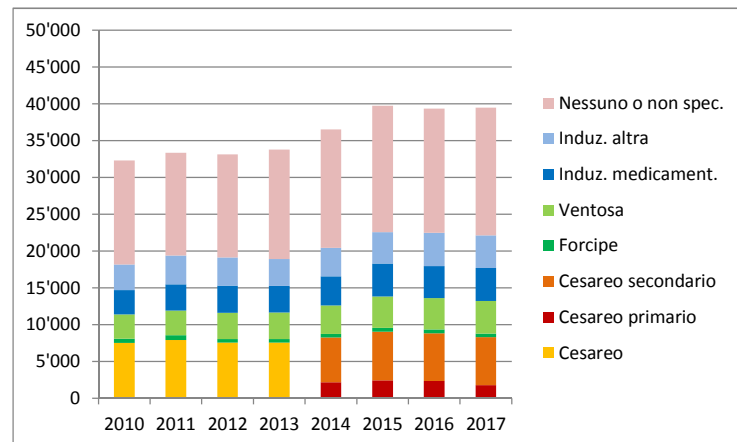
Fonte: Statistica medica federale MS

Elaborazione e commento: Unità statistiche sanitarie DSP, DSS

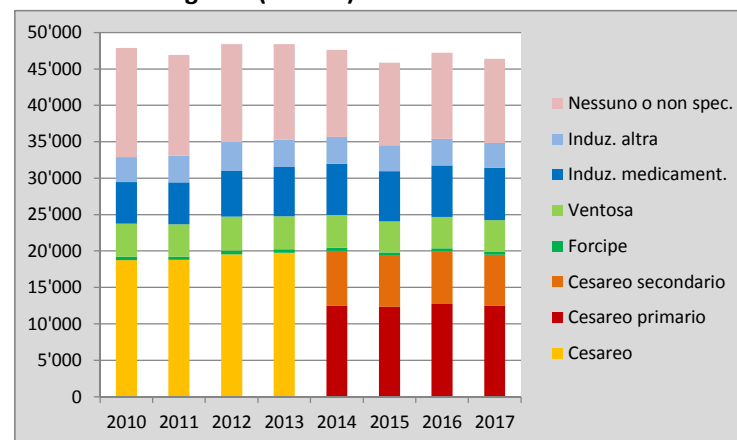
Parti, totale



Parti IN URGENZA



Parti NON in urgenza (elettivi)



Nota metodologica

Fonte: Statistica medica federale UST

Elaborazioni: Unità statistiche sanitarie DSS

Nuovi codici CH-OP sul cesareo

Nel 2014 sono stati introdotti nuovi codici per distinguere i parti cesarei primari (effettuati prima che il travaglio inizi) dai secondari (effettuati dopo che il travaglio abbia avuto inizio).

Metodo di conteggio

Segnaliamo che abbiamo conteggiato i casi secondo l'intervento più importante subito dalla paziente. Ad esempio, nel caso sia stata utilizzata la ventosa in un parto indotto tramite medicinali, abbiamo conteggiato il parto sotto "ventosa".

I codici CHOP selezionati sono riportati sotto la tabella.

Commento: Differenze Ticino - Svizzera

La prima differenza che si osserva, è la ripartizione tra casi urgenti ed elettivi.

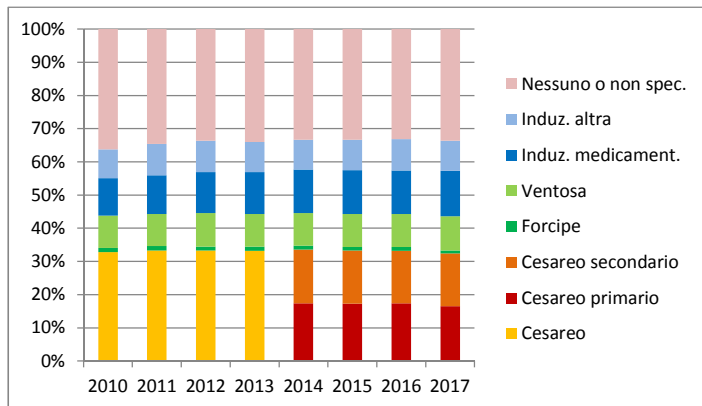
In Svizzera l'entrata è elettiva per più della metà delle partorienti. Questa percentuale è diminuita tra il 2010 e il 2017 dal 60% al 54% dei parti.

In Ticino nello stesso periodo essa è passata dal 40% al 27%.

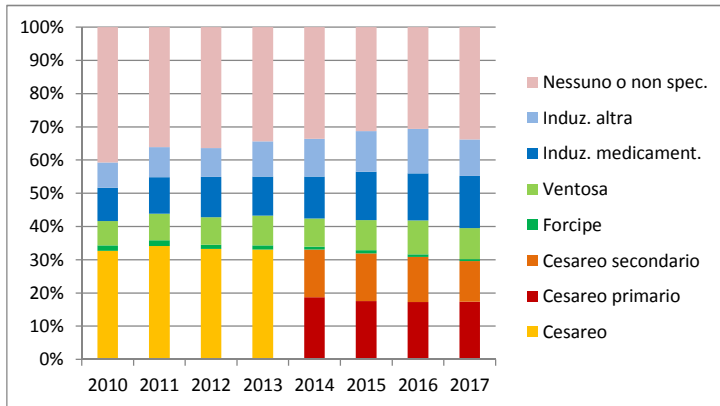
La differenza è talmente marcata che sorge il dubbio se il modo di entrata sia codificato correttamente in tutti gli ospedali e le cliniche svizzere.

Quest'ipotesi è rafforzata dall'elevato numero di casi elettivi per i quali non sarebbe stato necessario nessuno dei

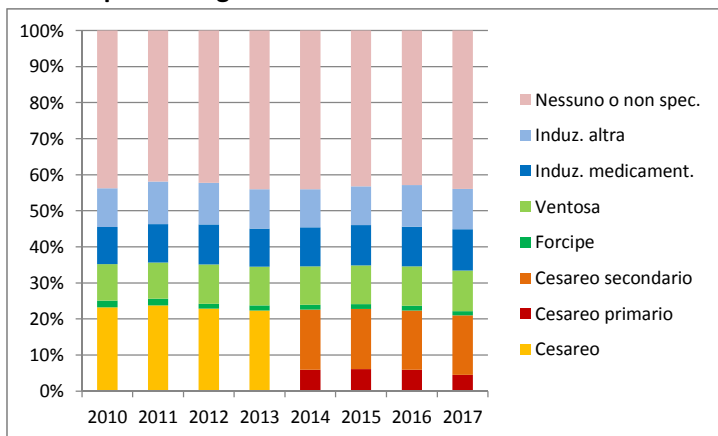
in % dei parti SVIZZERA



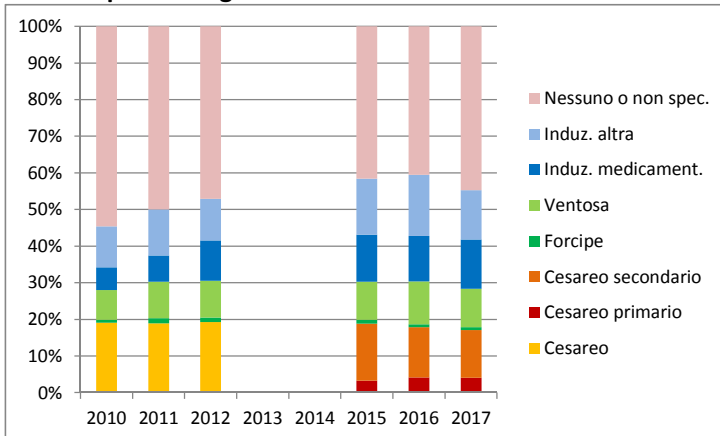
in % dei parti TICINO



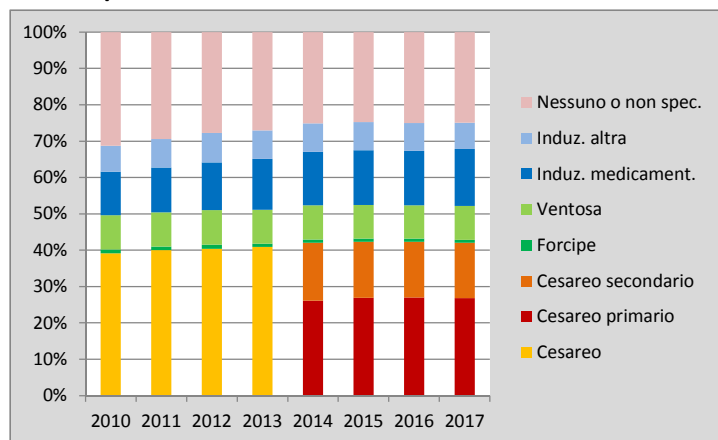
in % dei parti in urgenza SVIZZERA



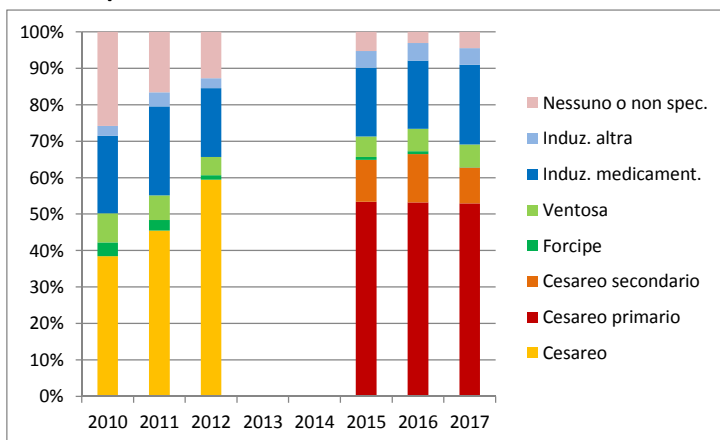
in % dei parti in urgenza TICINO



in % dei parti elettivi SVIZZERA



in % dei parti elettivi TICINO



Commento Differenze Ticino - Svizzera

Totale dei parti

La Svizzera presenta una frequenza dei diversi metodi abbastanza simile al Ticino. I tagli cesarei in Svizzera rappresentano il 32% dei casi, in Ticino il 30%.

I metodi di induzione del travaglio sono meno usati in Svizzera (22%) rispetto al Ticino (27%), per il resto le differenze sono piuttosto contenute.

Modo di entrata urgente

Abbiamo già detto che il modo di entrata urgente è codificato molto meno in Svizzera (46% dei parti contro 73% in Ticino), tanto da fare sospettare un errore di codifica a livello nazionale.

Anche per quanto riguarda le pazienti entrate in urgenza, in Svizzera il parto cesareo appare leggermente più frequente, e l'induzione meno. Per il resto le percentuali sono molto simili.

Modo di entrata elettivo

Spicca, a livello nazionale, la quota di parti senza alcun metodo (25%). In Ticino queste percentuali si situano tra l'1% e il 5%. Perlomeno negli anni recenti, da quando la codifica sul modo di entrata è migliorata in Ticino. Questo avvalorata l'ipotesi che vi siano, a livello nazionale, molti errori sulla codifica del modo di entrata (tra i parti codificati come elettivi molti in realtà sono verosimilmente delle urgenze).

Visto questo difetto alla base, questi dati non